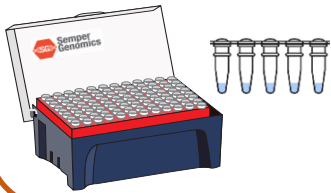



## Instructivo de Recolección de Muestras

**1**

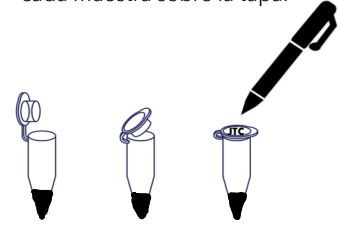
Kit de recolección: 24 microtubos de 0.2 mL con 2.5uL de PBS 1X, gradilla y caja de recolección. Almacenamiento a temperatura ambiente en lugar fresco.

**2**

Colocar las biopsias una por una en cada microtubo con PBS.

**3**

Cerrar perfectamente el microtubo y rotularlo con marcador permanente, registrando el ID de cada muestra sobre la tapa.

**4**


Centrifugar las muestras (sugerido) antes de guardarlas en la gradilla de la caja de recolección.

**5**

Guardar las muestras en la gradilla colocando una paciente por fila.

**6**

Cerrar la caja de recolección y guardarla en congelación (-80°C).

**7**

Solicitar servicio de recolección al WhatsApp 5529599623 o al correo [ventas@sempergenomics.com](mailto:ventas@sempergenomics.com)

**8**

Entregar la caja de recolección con muestras congeladas y sus formatos correspondientes al personal de SG.

